

Leitfaden / Hinweise zur Navigation im Bürgerinformationssystem

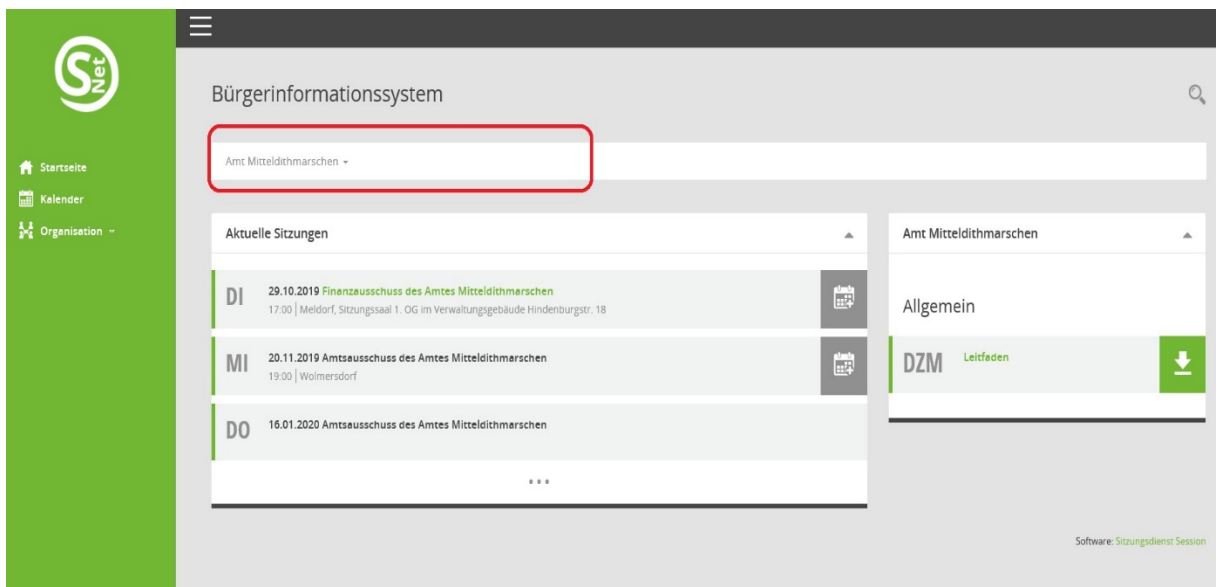
Mit Hilfe dieses Leitfadens sollen Ihnen hilfreiche Tipps gegeben werden, um sich in dem System besser zu Recht finden zu können. Über Bildausschnitte und Erklärungen wird Ihnen dargelegt, über welche Pfade Sie an das gewünschte Ziel kommen. Sollten darüberhinausgehend Fragen auftauchen, bzw. Sie Anregungen an die Verwaltung richten wollen, ist Herr Elmenthaler, unter der Rufnummer 04832 – 60 65 201, bzw. per Mail, unter m.elmenthaler@mitteldithmarschen.de Ihr richtiger Ansprechpartner.

Inhaltsverzeichnis

1. Für welche Gemeinde möchte ich etwas erfahren? 1
2. Nähere Informationen zu den Gremien / Tagesordnungen / Beratungsunterlagen / Niederschriften 2
3. Sitzungskalender 4
4. Recherche-/Suchfunktion..... 5

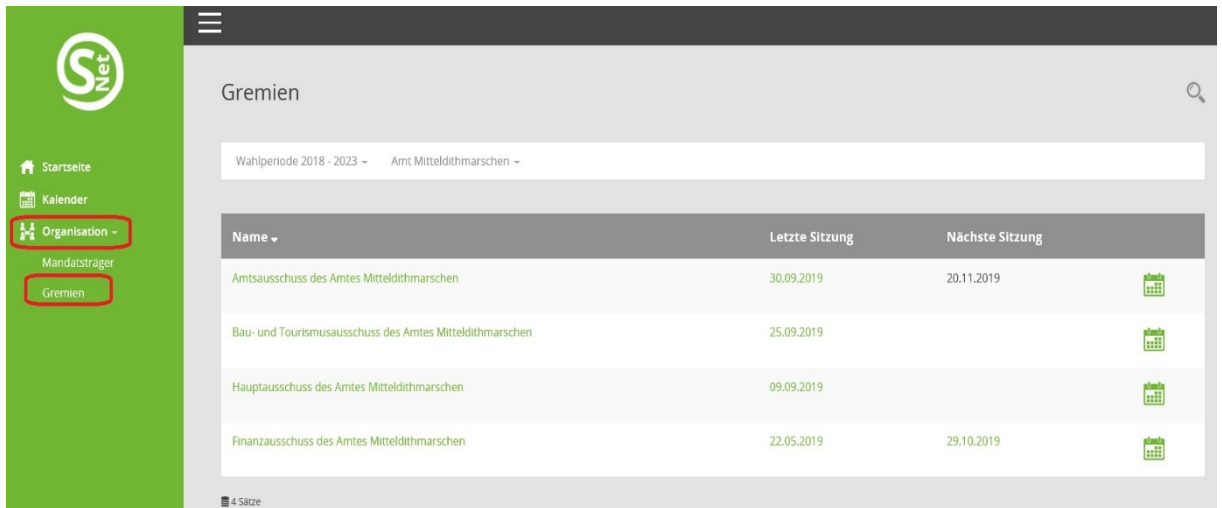
1. Für welche Gemeinde möchte ich etwas erfahren?

Auf der Startseite ist ein Auswahlmnü, das sich durch einfaches Anklicken öffnen lässt (rot umrandet). Jetzt einfach per Mausklick entsprechende Auswahl treffen. Standardmäßig ist hier das Amt Mitteldithmarschen angegeben.



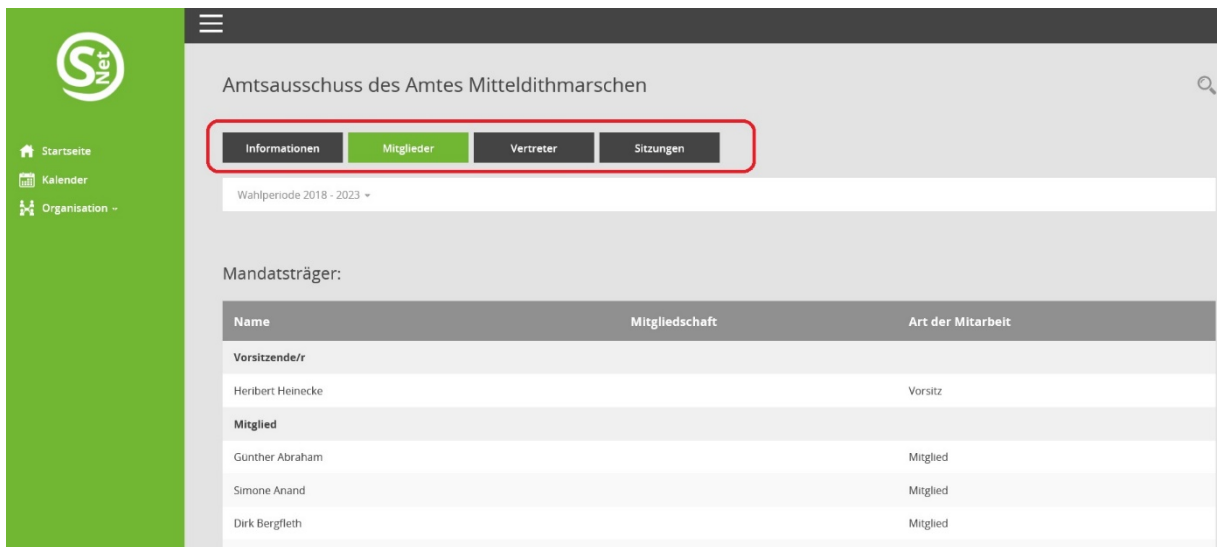
2. Nähere Informationen zu den Gremien / Tagesordnungen / Beratungsunterlagen / Niederschriften

Über den Eintrag „Organisation“ erhalten Sie für die/den ausgewählte/n Gemeinde/Mandanten nähere Informationen zu den Gremien der/des Gemeinde/Mandanten.



Name	Letzte Sitzung	Nächste Sitzung
Amtsausschuss des Amtes Mitteldithmarschen	30.09.2019	20.11.2019
Bau- und Tourismusausschuss des Amtes Mitteldithmarschen	25.09.2019	
Hauptausschuss des Amtes Mitteldithmarschen	09.09.2019	
Finanzausschuss des Amtes Mitteldithmarschen	22.05.2019	29.10.2019

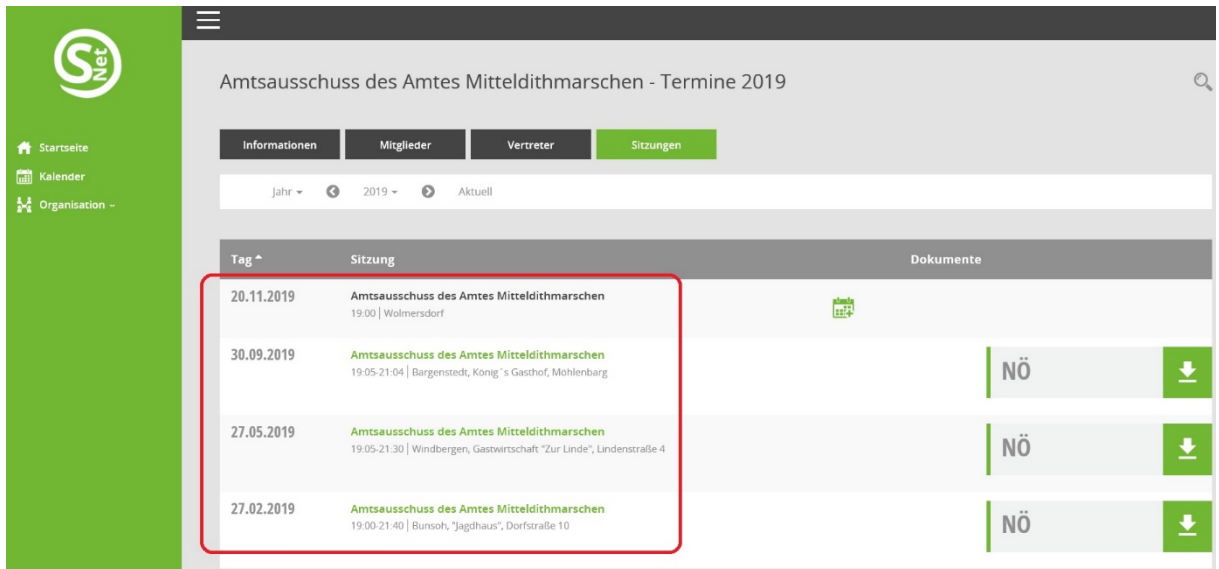
Jetzt das entsprechende Gremium anklicken man erhält weitergehende Informationen



Name	Mitgliedschaft	Art der Mitarbeit
Vorsitzende/r		
Heribert Heinecke		Vorsitz
Mitglied		
Gunther Abraham		Mitglied
Simone Anand		Mitglied
Dirk Bergfleth		Mitglied

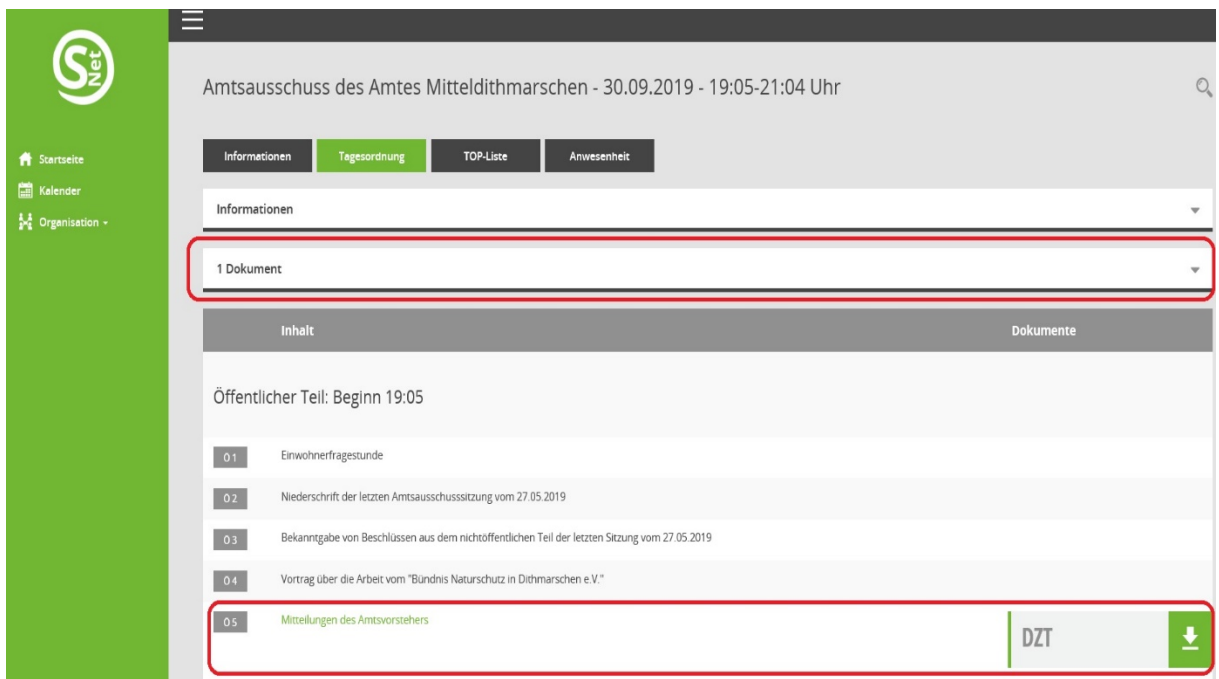
Hinter den verschiedenen Auswahlmöglichkeiten verbergen sich dann weitere Details des Gremiums - z.B. über die Sitzungen. Hierzu die Schaltfläche Sitzungen (ganz rechts) anklicken.

Detaillierte Informationen zur Sitzung erhält man über einen Klick auf die grün bezeichnete Sitzung (ist die Schriftfarbe der Sitzung nicht farblich hinterlegt, ist die Sitzung in der Vorbereitung noch nicht fertig abgeschlossen und dementsprechend noch nicht zur allgemeinen Einsicht freigegeben.).



Tag	Sitzung	Dokumente
20.11.2019	Amtsausschuss des Amtes Mitteldithmarschen 19.00 Wolmersdorf	
30.09.2019	Amtsausschuss des Amtes Mitteldithmarschen 19.05-21.04 Bargaenstedt, König's Gasthof, Möhlenberg	NÖ
27.05.2019	Amtsausschuss des Amtes Mitteldithmarschen 19.05-21.30 Windbergen, Gastwirtschaft "Zur Linde", Lindenstraße 4	NÖ
27.02.2019	Amtsausschuss des Amtes Mitteldithmarschen 19.00-21.40 Bunsöh, "Jagdhäus", Dorfstraße 10	NÖ

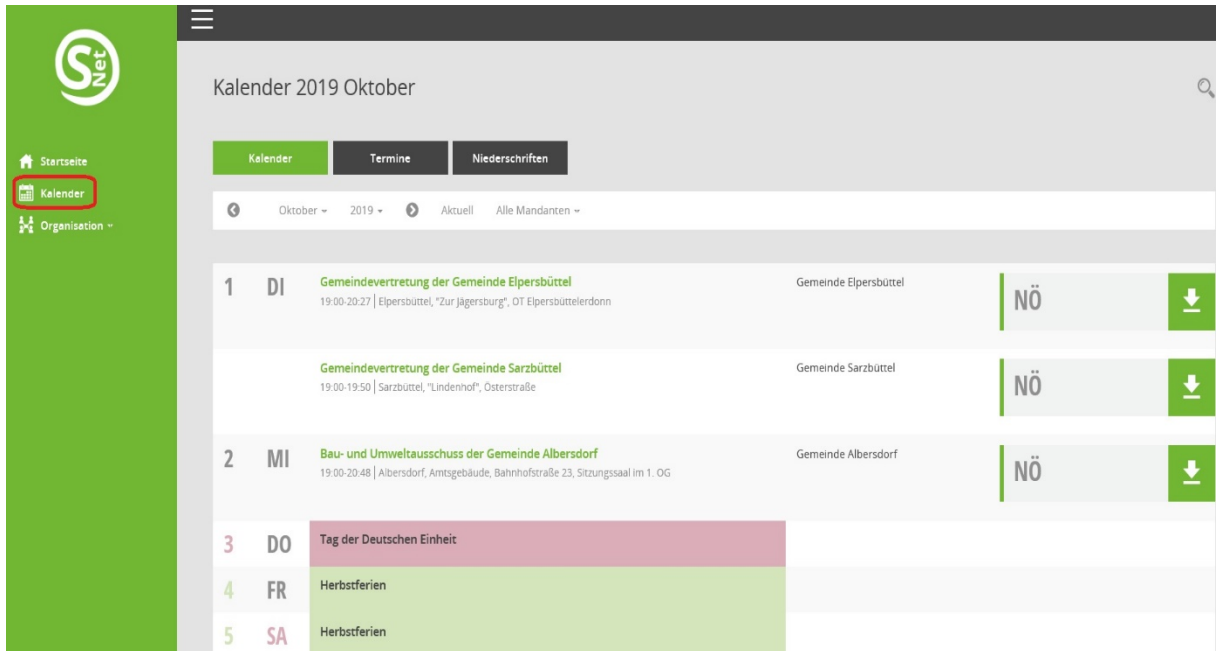
Jetzt sehen Sie die Themen/Tagesordnungspunkte, mit denen sich das Gremium bei der Sitzung befasst, bzw. befasst hat. Ebenso sind die Beratungsunterlagen der öffentlichen Tagesordnungspunkte (soweit vorhanden) frei einsehbar. Auch das Protokoll der öffentlichen Sitzung ist über diese Ansicht nach Erstellung abrufbar (hier im Bild unten einsehbar und oberen rot markierten Bereich – 1 Dokument).



Inhalt	Dokumente
Öffentlicher Teil: Beginn 19:05	
01 Einwohnerfragestunde	
02 Niederschrift der letzten Amtsausschusssitzung vom 27.05.2019	
03 Bekanntgabe von Beschlüssen aus dem nichtöffentlichen Teil der letzten Sitzung vom 27.05.2019	
04 Vortrag über die Arbeit vom "Bündnis Naturschutz in Dithmarschen e.V."	
05 Mitteilungen des Amtsvorstehers	DZT

3. Sitzungskalender

Eine Übersicht über die Termine der verschiedenen Sitzungen der politischen Gremien erhalten Sie über den „Sitzungskalender“ (Startseite 2. Eintrag von oben – rot eingekreist). In der Grundeinstellung werden in dieser Übersicht sämtliche Sitzungen **aller** Gemeinden / Mandanten angezeigt.



Soll die Suche im Sitzungskalender nur für eine bestimmte Gemeinde/einen bestimmten Mandanten sein, einfach im oberen Bereich die Einstellung von „Alle Mandanten“ entsprechend der Auswahl ändern.

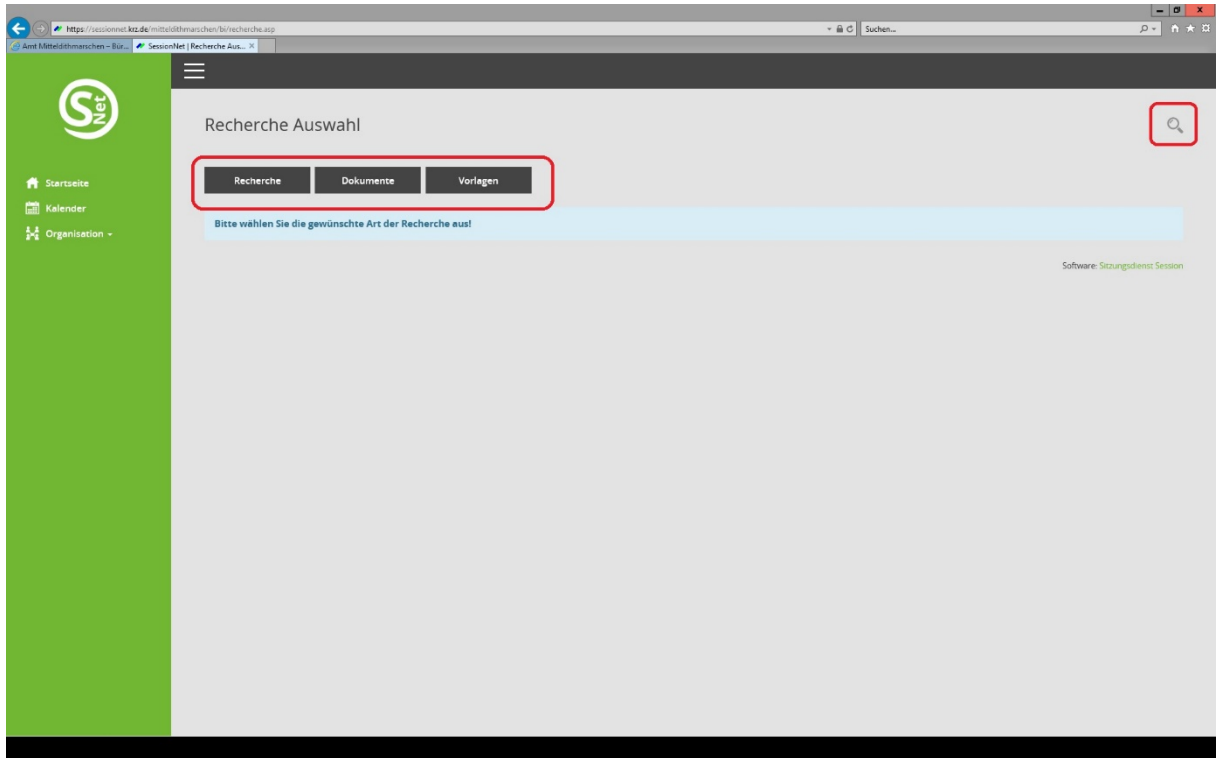
Nähere Details zu den einzelnen Sitzungen erhalten Sie durch direktes Anklicken der farblich bezeichneten Sitzungen. Dort erhalten Sie dann die erwünschten Informationen zu der jeweiligen Sitzung.

Im Sitzungskalender wird jeweils zunächst der aktuelle Monat angezeigt. Mittels der grauen Pfeile lässt sich der Zeitraum ändern. Auch durch einen Direktklick auf den Monatsnamen oder das Jahr lässt sich die Einstellung entsprechend ändern. So kann man auch auf zurückliegende Sitzungen gucken, bzw. sich informieren, wann zukünftige Sitzungen voraussichtlich stattfinden sollen (Hinweis: Sitzungsniederschriften sind ab Juni 2013, Beratungsunterlagen ab Juni 2014 im Bürgerinformationssystem eingestellt).

Bei den zukünftigen Sitzungen ist allerdings zu beachten, dass die näheren Informationen zur Sitzung (Tagesordnungspunkte, Beratungsunterlagen) immer erst ca. 1 Woche vor den eigentlichen Sitzungen angezeigt werden. Daher sind die zukünftigen Sitzungen, bei denen die Bearbeitung noch nicht abgeschlossen ist, schwarz markiert (im Gegensatz zu den farblich bezeichneten Sitzungen) und man kann die Sitzung nicht anklicken. Dies ändert sich, sobald der Vorgang durch die Verwaltung abgeschlossen ist.

4. Recherche-/Suchfunktion

Über eine Suchfunktion kann man die Sitzungen der Gremien oder die erstellen Beratungsunterlagen durchstöbern.



Über die Lupe ganz rechts oben in der Darstellung gelangt man in den Suchmodus. Jetzt die entsprechende Auswahl treffen, je nachdem, was gesucht wird. Die entsprechenden Parameter setzen und schon erhält man die gewünschten Ergebnisse.

